

Extrémité béquillée et arrondie

Encombrement idéal

En seulement 3 clics pour passer de 20 à 65 cm




Pocket Introducer

Le guide le plus compact pour faciliter l'intubation dans le cas de voies aériennes difficiles

/ Pocket Introducer

Pocket Introducer est une aide lors d'une intubation difficile, permettant de faciliter l'introduction de la sonde trachéale lors d'une laryngoscopie directe ou d'une vidéo-laryngoscopie. Le guide de 15 Fr avec extrémité béquillée et repères en centimètres se déplie en 3 clics pour passer de 20 à 65 cm et est ainsi prêt à l'emploi en quelques secondes. En position pliée, le guide offre le plus petit encombrement possible, ce qui en fait la solution de rangement idéale pour les sacs d'urgence, les hélicoptères, les blouses de médecin, les chariots d'urgence, etc.


Utilisation



En position pliée, le Pocket Introducer mesure 20 cm.



Déplier le Pocket Introducer.



Presser fermement ensemble toutes les charnières.




Les assemblages sont définitifs et ne peuvent pas être défaits.



Si nécessaire, courber la partie distale.



L'extrémité arrondie et béquillée est atraumatique.



Déplié avec 65 cm de longueur, le Pocket Introducer est prêt à l'emploi.

Information pour commander

Pocket Introducer / Usage unique, stérile

Taille	Longueur	Marques en centimètres	Pour les sondes trachéales	REF	Box
15 Fr	65 cm	10 à 40 cm	D.I. ≥ 6.0 mm	33-80-650-1	5

Pocket Introducer / Dans une coque plastique rigide, usage unique, stérile

Taille	Longueur	Marques en centimètres	Pour les sondes trachéales	REF	Box
15 Fr	65 cm	10 à 40 cm	D.I. ≥ 6.0 mm	33-81-650-1	1

Information supplémentaire



Vidéo d'application



Flyer aides à l'intubation



Bibliographie commentée



Coque plastique

Ce dispositif est fabriqué sans utiliser de latex de caoutchouc naturel, sauf indication contraire.
Ce dispositif ne contient aucun phtalate qui nécessite un étiquetage au titre du règlement CLP (CE) 1272/2008.