



Cricotirotomía

Técnicas de rescate en situaciones NINO (No Intubable - No Oxigenable)

/ ScalpelCric®

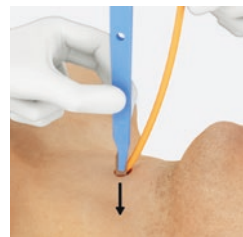
Kit para la cricotirotomía quirúrgico de acuerdo a la técnica con bisturí



1. Incisión



2. Giro



3. Bougie

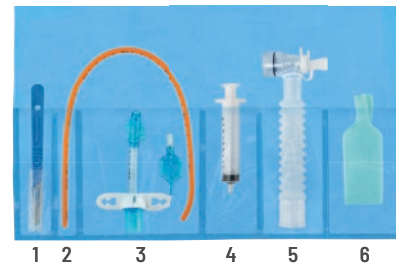


4. Tubo

ScalpelCric® es un kit de cricotirotomía quirúrgico de acuerdo con la técnica con bisturí. El kit se ha desarrollado de acuerdo con las recomendaciones actuales de la DAS (Difficult Airway Society).

Basándose en la sencilla descripción "**incisión, giro, bougie, tubo**", el ScalpelCric® puede utilizarse para realizar rápidamente un eFONA (emergency Front Of Neck Access) en una situación NINO (No Intubable - No Oxigenable).

El kit se presenta en una bolsa estéril específica, con cada componente colocado en el orden de su uso. Esto es muy importante en el momento crítico de la aplicación.



Contenido

- 1 Bisturí #10
- 2 Bougie 15 Fr, 40 cm
- 3 Tubo con balón, 6.0 mm D.I.
- 4 Jeringa de 10 ml
- 5 Tubo de prolongación
- 6 Collarín

Informaciones
de pedido

ScalpelCric® / De un solo uso, estéril

REF	Cant. / Box
30-08-447-1	1

Informaciones
adicionales



Video explicativo



Folleto



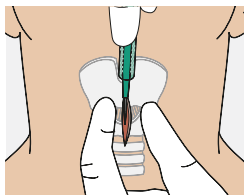
Bibliografía
comentada

Embalaje

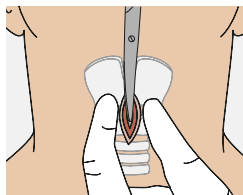
- Embalaje resistente y tamaño compacto 26,0 (L) x 14,5 (A) x 3,5 (A) cm para el uso en bolsas de emergencias, mochilas, carros de emergencia, etc.
- Símbolos de flechas para facilitar la apertura
- La bolsa estéril es resistente al agua

/ Surgicric® II

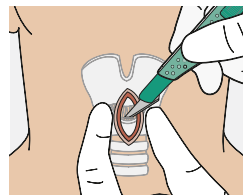
Kit para la cricotirotomía quirúrgica de acuerdo a la técnica quirúrgica clásica



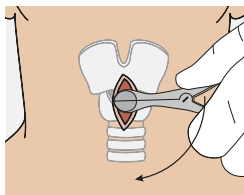
1. Incisión vertical en la piel



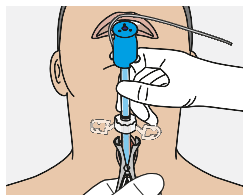
2. Disección roma



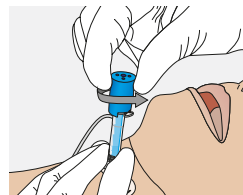
3. Incisión horizontal a través de la membrana cricotiroides



4. Introducir el espéculo y girar a 90°



5. Introducir el tubo a través del espéculo en la tráquea



6. Desbloquear y retirar el dilatador

Surgicric® II es un kit para la cricotirotomía quirúrgica de acuerdo a la técnica quirúrgica clásica. El kit permite asegurar la vía aérea en caso de una obstrucción de la vía aérea superior, respectivamente como "Ultima Ratio" si todos los demás intentos de ventilar al paciente fallan. La característica especial del Surgicric® II es la combinación de tubo y dilatador. El dilatador preinsertado en el tubo permite un procedimiento rápido y sencillo. Envasado en una bolsa estéril específica, el kit ofrece una visión clara de todos los componentes.



Contenido

- 1 Bisturí # 11
- 2 Jeringa 10 ml
- 3 Tubo con balón con 6.0 mm D.I. y dilatador
- 4 Collarín
- 5 Tubo de prolongación
- 6 Gancho traqueal
- 7 Tijeras
- 8 Espéculo

Informaciones
de pedido

Surgicric® II / De un solo uso, estéril

REF	Cant. / Box
30-08-117-1	1

Informaciones
adicionales



Video explicativo



Folleto



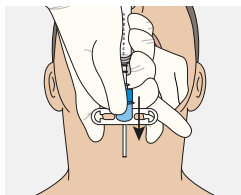
Bibliografía
comentada

Embalaje

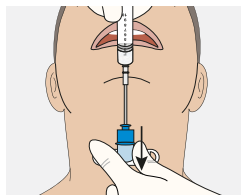
- Embalaje resistente y tamaño compacto 31.5 cm (L) x 15.2 cm (A) x 5.0 cm (A) para el uso en bolsas de emergencias, mochilas, carros de emergencia, etc.

/ Surgicric® III

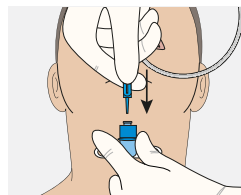
Kit para la cricotirotomía percutánea de acuerdo a la técnica de Seldinger



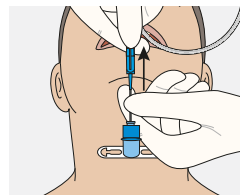
1. Punción



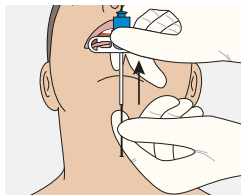
2. Introducir la cánula y retirar la aguja



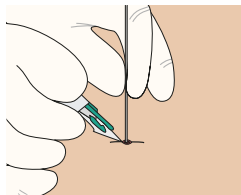
3. Guía metálica



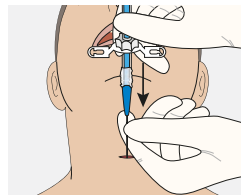
4. Retirar el protector de la guía metálica



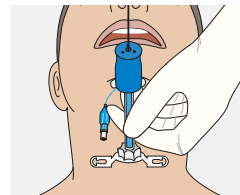
5. Retirar la cánula



6. Corte horizontal de la piel



7. Intubación



8. Retirar guía metálica y dilatador

Surgicric® III es un kit para la cricotirotomía percutánea de acuerdo a la técnica de Seldinger. El kit permite asegurar la vía aérea en caso de una obstrucción de la vía aérea superior, respectivamente como "Ultima Ratio" si todos los demás intentos de ventilar al paciente fallan. La característica especial del Surgicric® III es la combinación de tubo y dilatador. El dilatador preinsertado en el tubo permite un procedimiento rápido y sencillo. Envasado en una bolsa estéril específica, el kit ofrece una visión clara de todos los componentes.



Contenido

- 1 Bisturí # 11
- 2 Jeringa 10 ml
- 3 Tubo con balón con 6.0 mm D.I. y dilatador
- 4 Collarín
- 5 Tubo de prolongación
- 6 Catéter introductor(aguja & cánula)
- 7 Guía metálica

Informaciones
de pedido

Surgicric® III / De un solo uso, estéril

REF	Cant. / Box
30-08-227-1	1

Informaciones
adicionales



Vídeo explicativo



Folleto



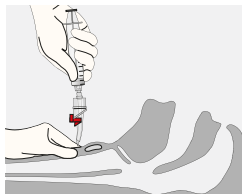
Bibliografía
comentada

Embalaje

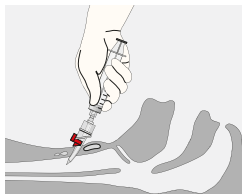
- Embalaje resistente y tamaño compacto 31.5 cm (L) x 15.2 cm (A) x 5.0 cm (A) para el uso en bolsas de emergencias, mochilas, carros de emergencia, etc.

/ Quicktrach I

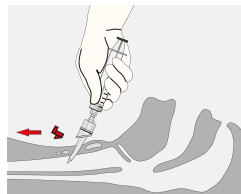
Kit para la cricotirotomía percutánea de acuerdo a la técnica de punción



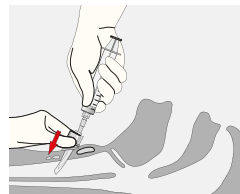
1. Punción



2. Inserción



3. Retirar el tope



4. Retirar la aguja y avanzar con la cánula

Quicktrach I es un kit de cricotirotomía percutánea de acuerdo a la técnica de punción, para asegurar la vía aérea en una situación CICO (Cannot Intubate - Cannot Oxygenate), en caso de una obstrucción de la vía aérea superior.

El kit estéril está premontado y disponible en un envase blister o en un tubo de plástico.



Embalaje blister



Tubo de plástico
Ideal para las bolsas de emergencia.

Informaciones de pedido

Quicktrach I / En embalaje blister, de un solo uso, estéril

Quicktrach I / En embalaje un tubo de plástico, de un solo uso, estéril

Paciente	Cánula	REF	Cant. / Box
Niño	2.0 mm D.I.	30-04-002-1	1
Adulto	4.0 mm D.I.	30-04-004-1	1

Paciente	Cánula	REF	Cant. / Box
Niño	2.0 mm D.I.	30-04-902-1	1
Adulto	4.0 mm D.I.	30-04-904-1	1

Dimensión:
(L) 23 cm, (Ø) 5 cm

Informaciones adicionales



Video explicativo



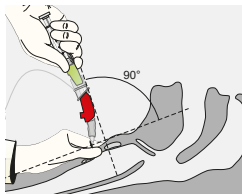
Folleto



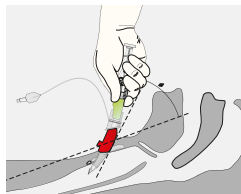
Bibliografía comentada

Quicktrach II

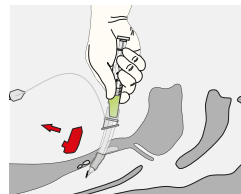
Kit para la cricotirotomía percutánea de acuerdo a la técnica de punción



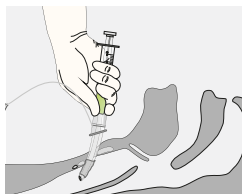
1. Punción



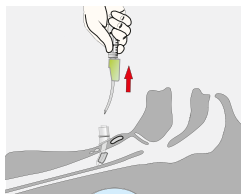
2. Inserción



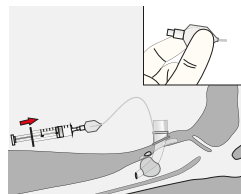
3. Retirar el tope



4. Empujar la cánula hacia adelante hasta que el clip encaje en su lugar



5. Empujar la cánula hacia adelante y retirar la aguja



6. Inflar el balón

Quicktrach II es un kit de cricotirotomía percutánea de acuerdo a la técnica de punción, para asegurar la vía aérea en una situación CICO (Cannot Intubate - Cannot Oxygenate), en caso de una obstrucción de la vía aérea superior. El balón permite sellar la traquea.

El kit estéril está premontado y disponible en un envase blister o en un tubo de plástico.



Embalaje blíster



Tubo de plástico
Ideal para las bolsas de emergencia.

Dimensión:
(L) 23 cm, (Ø) 5 cm

Informaciones de pedido

Quicktrach II / Con balón en embalaje blister, de un solo uso, estéril

Patient	Cánula	REF	Cant. / Box
Adulto	4.0 mm D.I.	30-10-004-1	1

Quicktrach II / Con balón en embalaje un tubo de plástico, de un solo uso, estéril

Patient	Cánula	REF	Cant. / Box
Adulto	4.0 mm D.I.	30-10-904-1	1

Informaciones adicionales



Video explicativo



Bibliografía comentada

/ eFONA Trainer

Todos los anestesiistas deben recibir formación para realizar una vía aérea quirúrgica. La formación debe repetirse a intervalos regulares para garantizar la retención de habilidades (1).

VBM ha desarrollado el simulador eFONA, una representación anatómica del cuello de un adulto que imita la anatomía real. El mecanismo de plegado y bloqueo mantiene la piel perfectamente ajustada y permite sustituir rápidamente las piezas. Los alumnos pueden turnarse y realizar múltiples cricotirotomías. Se puede añadir una almohadilla adiposa debajo de la piel para imitar la grasa subcutánea o hinchazones. El simulador se puede lavar con agua del grifo y desinfectar con toallitas para manos en caso de que se utilice sangre falsa o tráqueas de animales.

(1) C. Frerk et al. "Difficult Airway Society 2015 guidelines for management of unanticipated difficult intubation in adults". British Journal of Anaesthesia, 115(6): 827-48 (2015)

eFONA Trainer

Con barbilla móvil para imitar condiciones más difícilesdificiles.

eFONA Trainer / Con 5 pieles, 5 pieles dobles, 5 laringes, 5 anillos traqueales, 5 almohadillas adiposa y bolsa de transporte

REF	Cant. / Box
30-14-800	1

**eFONA Trainer Animal**

Para la fijación de una tráquea animal real.

eFONA Trainer Animal / Con 5 pieles y bolsa de transporte

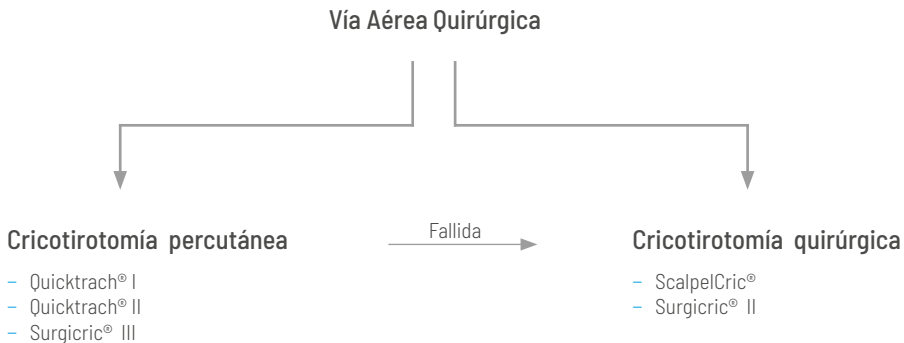
REF	Cant. / Box
30-14-600	1



/ VBM Algoritmo para la Vía Aérea Difícil

Plan D

Técnicas de rescate en situaciones NINO (No Intubable - No Oxigenable)



Cricotirotomía percutánea

Fallida

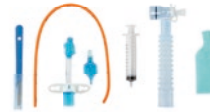
Cricotirotomía quirúrgica



Quicktrach® I & II



Surgicric® III



ScapelCric®



Surgicric® II

Informaciones
adicionales



Para más información sobre nuestra gama completa de productos visite nuestra página web www.vbm-medical.de. Ahí encontrarán nuestra mediateca con informaciones adicionales como videos, folletos, flyer, etc.

En caso de tener interés en un curso de cricotiroidotomía, rogamos contactar con nuestro **equipo de ventas**.

Los productos médicos en este material publicitario son fabricados sin la utilización de látex de caucho natural, salvo que se especifique lo contrario. Los productos médicos en este material publicitario no contienen ftalatos que requieran una identificación según la regulación CLP (EC) 1272/2008.

VBM *Medizintechnik GmbH*

Einsteinstrasse 1 / 72172 Sulz a. N. / Germany

Tel.: +49 7454 9596-0 / Fax: +49 7454 9596-33 / e-mail: sales@vbm-medical.de / www.vbm-medical.de

Síguenos en redes sociales:



CE 0123

FLY009_8.0_ES